

Größentabellen

Herren-Körpermaßtabelle

[cm]	Normalgrößen									Lange Größen			Bauchgrößen		
Universalgröße	S	S	M	L	L	XL	XL	XXL	XXL	[46]	[48]	[50]	[52]	[54]	[56]
EU	44	46	48	50	52	54	56	58	60	94	98	102	53	55	57
UK, IRL (Oberteile)	34	36	38	40	42	44	46	48	50	36L	38L	40L	42W	44W	46W
UK, IRL (Hosen)	28	30	32	34	36	38	40	42	44	30L	32L	34L	36W	38W	40W
Körpergröße	168	171	174	177	180	182	184	186	188	180	183	186	172	174	176
Brustumfang	88	92	96	100	104	108	112	116	120	92	96	100	104	108	112
Bundumfang	76	80	84	88	92	98	102	108	114	80	84	88	108	114	118
Schrittlänge	74	76	78	79	80	81	82	83	85	80	81	82	75	76	77
















Damen-Körpermaßtabelle

[cm]	Normalgrößen									
Universalgröße	S	S	M	M	L	L	XL	XL	XXL	XXL
EU	36	38	40	42	44	46	48	50	52	54
Frankreich	38	40	42	44	46	48	50	52	54	56
Italien	40	42	44	46	48	50	52	54	56	58
UK, IRL	10	12	14	16	18	20	22	24	26	28
Brustumfang	84	88	92	96	100	104	110	116	122	128
Taillenumfang	68	72	76	80	84	88	94,5	101	107,5	114
Hüftumfang	94	97	100	103	106	109	114	119	124	129

Wir möchten sicherstellen, dass Ihre Bekleidung optimale Passform hat. Unsere Bekleidungsgrößen entsprechen den gängigen Standardgrößen. Damit Ihnen die Umrechnung auf andere Größen leichter fällt, haben wir für Sie eine Umrechnungstabelle erstellt.

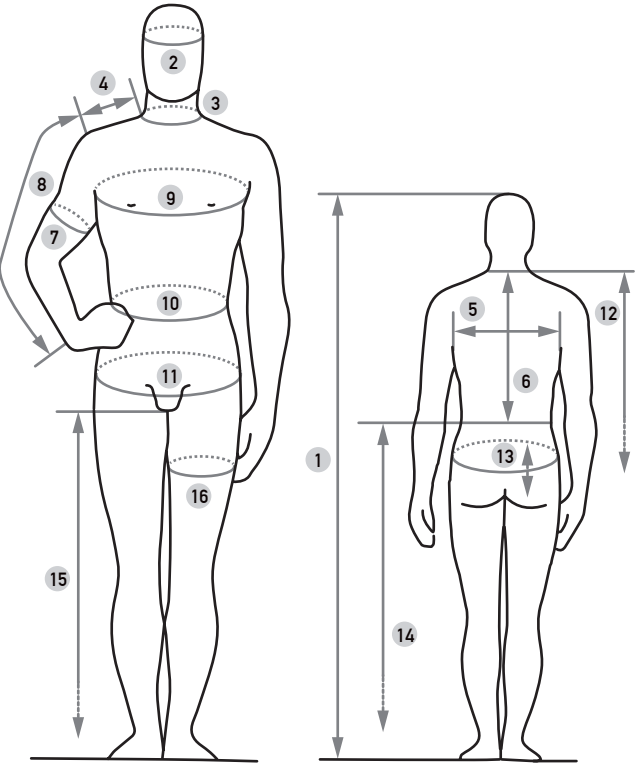
Pflegehinweise

Damit Sie möglichst lange Freude an Ihrer Berufskleidung haben, ist es notwendig, die Pflegehinweise genau einzuhalten. Sie finden diese Pflegehinweise in unseren Kleidungsstücken. Bei Unklarheiten wenden Sie sich an unsere Mitarbeiter.

 Kochwäsche maximal 95° C	 Normale Trocknung maximal 80° C	 Normale Reinigung
 Normalwäsche maximal 85° C	 Schonende Trocknung maximal 60° C	 Schonreinigung
 Buntwäsche maximal 60° C	 Keinen Trockner verwenden	 Spezialreinigung
 Pflegeleichtwäsche maximal 60° C	 Heiß bügeln maximal 200° C	 Keine chemische Reinigung
 Buntwäsche maximal 40° C	 Mäßig heiß bügeln maximal 150° C	 Nicht Chlor bleichen
 Feinwäsche maximal 30° C	 Nicht heiß bügeln maximal 100° C	
 Handwäsche maximal 30° C	 Nicht bügeln	

Messvorgaben

Bei der richtigen Wahl der Größe darf nichts dem Zufall überlassen werden, da Berufskleidung den ganzen Tag getragen wird und somit optimal passen sollte. Je genauer Sie messen, umso wohler werden Sie sich in Ihrer Berufskleidung fühlen. Dazu ist es notwendig, das Maßband eng anzulegen, aber nicht zu stramm anzuziehen. Geben Sie ausschließlich Körpermaße an, da die nötigen Zugaben für den richtigen Sitz bei jedem Bekleidungsstück vom Konfektionär eingerechnet werden.

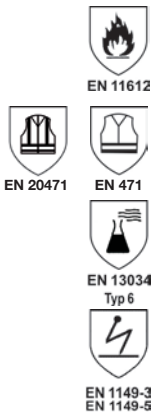


- 1 Körperhöhe:** senkrecht gemessen vom Scheitel bis zur Fußsohle
- 2 Kopfumfang:** waagrechter Umfang über die stärkste Stelle des Kopfes (unmittelbar über den Augenbrauen)
- 3 Halsumfang:** waagrechter Umfang oberhalb des Halswirbels und unterhalb des Adamsapfels
- 4 Schulterlänge:** vom Halsansatz an bis zur Armkugel gemessen
- 5 Rückenbreite:** Abstand von Armansatz zu Armansatz in Höhe der Schulterblätter
- 6 Rückenlänge bis Taille:** Länge am Rücken, vom Halswirbel senkrecht am Körper nach unten bis Taille
- 7 Oberarmumfang:** waagr. Umfang des Oberarmes an stärkster Stelle
- 8 Ärmellänge Länge:** bei leicht abgewinkeltem Arm, von Armkugel über Ellenbogen bis zur fertigen Ärmellänge
- 9 Brustumfang:** waagrechter Umfang über stärkste Stelle der Brust
- 10 Taillenumfang:** waagr. Umfang an schmalster Einbuchtung der Taille oder an der stärksten Stelle des Bauches
- 11 Hüftumfang:** waagrechter Umfang über die stärkste Stelle des Gesäßes
- 12 Modelllänge:** vom Halswirbel bis zur gewünschten Länge

Unterteile

- 10 Taillenumfang:** waagr. Umfang an schmalster Einbuchtung der Taille oder an der stärksten Stelle des Bauches
- 13 Bundumfang:** waagrechtan Umfang an der Stelle messen wo der Bund der Hose sitzen soll (für Bundhosen)
- 11 Hüftumfang:** waagrechter Umfang über die stärkste Stelle des Gesäßes
- 14 Seitenlänge:** seitlich senkrecht gemessen vom Bundansatz bis zur gewünschten Länge der Hose (ohne Bund)
- 15 Schrittlänge:** senkrecht gemessen, vom Schritt bis zur gewünschten Länge der Hose
- 16 Oberschenkelumfang:** waagrecht gemessener Umfang des Oberschenkels an der stärksten Stelle

Piktogramme



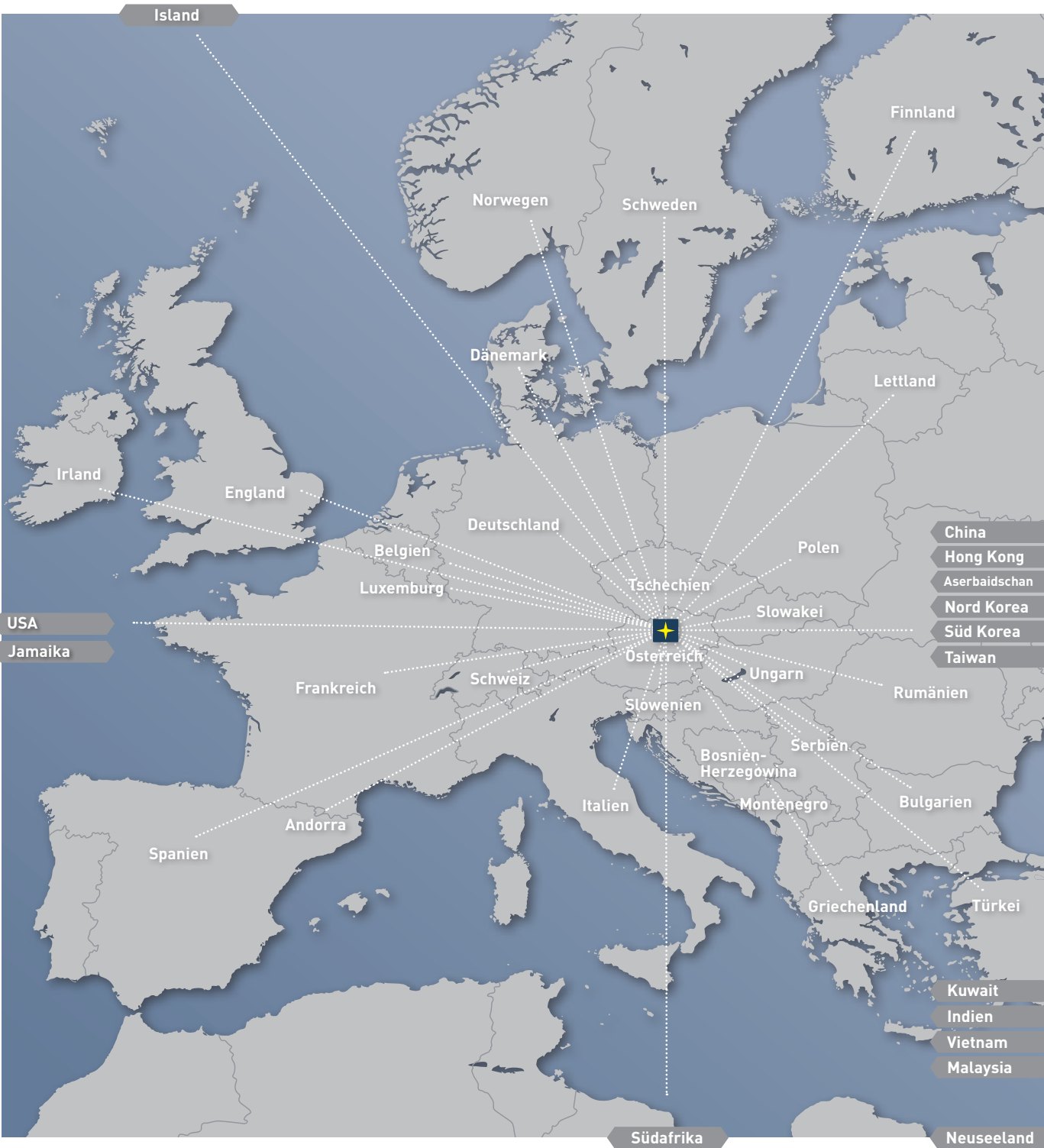
- Hitzeschutz:** Kleidung, die vor thermischen Einflüssen schützt. Auch Schweißerschutz ist mit diesem Symbol versehen.
- Warnschutz:** Kleidung, die mit Reflektoren versehen ist, trägt dieses Symbol. Die restliche Kleidung ist oft mit Tagesleuchtfarben ausgestattet.
- Chemikalienschutz:** Kleidung mit diesem Symbol, bietet Schutz gegen chemische Einflüsse.
- Elektroschutz:** Kleidung die elektrostatisch ableitende Eigenschaften hat und somit den Träger vor Stromstößen schützt.



- Schnittschutz:** Kleidung die Schnittverletzungen durch Kettensägen verhindert ist mit diesem Symbol versehen.
- Wetterschutz:** Dieses Piktogramm ist für Kleidungsstücke vorgesehen die spezielle wasserabweisende Eigenschaften erfüllen.
- Schweißerschutz:** Kleidung, die bei Schweißerarbeiten sowie Funkenflug schützt, ist mit diesem Symbol versehen.
- ILF – „Industrial Laundry Friendly“**
Kennzeichnet Produkte mit besonderer Eignung für Industriewäsche. Die verwendeten Materialien erfüllen höchste Ansprüche und Qualitätsstandard.

Hauptabsatzmarkt

Seit 1947 produziert Ötscher erfolgreich Firmenkleidung und exportiert heute weltweit mit Kerngebiet Europa. Der Hauptsitz in Österreich ist nach wie vor zentraler Entwicklungs- und Produktionsstandort.



Copyright bei Ötscher Berufskleidung Götzl GmbH. Allgemeine Geschäftsbedingungen finden Sie auf unserer Homepage unter: www.oetscher.com/AGB. Irrtümer Satz- und Druckfehler vorbehalten. Bei den Abbildungen handelt es sich um Symbolfotos. Es kann zu Abweichungen kommen. Aus Gründen der leichteren Lesbarkeit wird auf eine geschlechtsspezifische Differenzierung, wie z.B. Teilnehmer/Innen, verzichtet. Entsprechende Begriffe gelten im Sinne der Gleichbehandlung für beide Geschlechter.


Mehr als Kleidung von der Stange

Eine zusätzliche Tasche, ein Loch in der Hose, mit Namen bestickte Bekleidung – kein Problem, wir helfen gern.




Anpassen von Fertigware

In unserer Schneiderei passen wir gerne Ihre Kleidung an. Ob Kürzen von Gore-Tex® Bekleidung bis zum Kürzen von Bundhosen, Rücken, Ärmeln bei Hemden und Blusen - wir machen es passend.



Relaxstreifen auf Fertigware

Nachträgliches Anbringen von reflektierenden Elementen ist bereits ab 1 Stück möglich. Dieses Service bieten wir für Ötscher Lagerware genauso wie für „custom made“ Bekleidung.



Reparaturservice

Wollen Sie sich von Ihrem Lieblingsstück auf keinen Fall trennen? Dann bieten wir Ihnen auch gerne unser Reparaturservice an. Berechnet nach tatsächlichen Aufwand, können so manche treuen Begleiter gerettet werden.



pimp my workwear

Ob zusätzliche Kniepolstertaschen, Verstärkungen oder das nachträgliche Anbringen von Taschen, gerne passen wir Ihre Kleidungsstücke an Ihre individuellen Bedürfnisse an.



Personenspezifischer Versand

Für große vernetzte Unternehmen verpacken und versenden wir bei Bedarf die Ware individuell für jeden Empfänger.